



ESTANTERÍA METAL+MADERA



Nota: Se puede montar como banco de trabajo.



1760x800x400 mm.

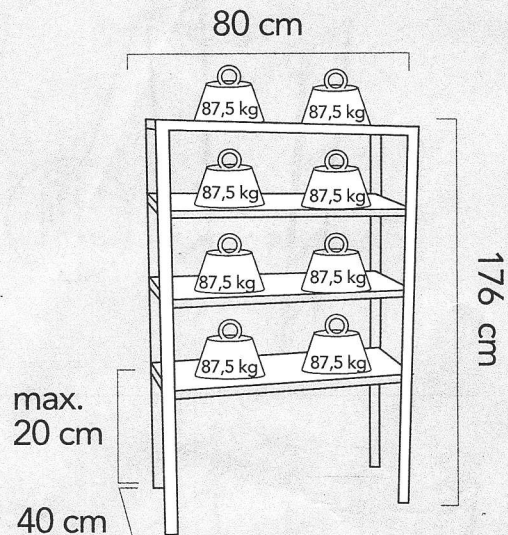
4 NIVELES DE CARGA

COMPOSICIÓN

- 8 PUNTALES DE 880mm
- 8 UNIONES DE PUNTAL
- 8 LARGUEROS DE 800 mm.
- 8 TRAVESAÑOS DE 400 mm.
- 4 TABLEROS DE AGLOMERADO DE 800 x 400 mm.
- 4 PIES DE PLÁSTICO

CAPACIDAD DE CARGA

UNIFORMEMENTE REPARTIDA



INSTRUCCIONES DE MONTAJE AL DORSO

COLOR:
GALVANIZADO



ISTRUCCIONES DE MONTAJE

